

NEW  
**Majirel**  
HAIRCOLOR

ATREVETE A CREAR CON MAJIREL



**L'ORÉAL**  
**PROFESSIONNEL**  
PARIS

# NUEVO PACKAGING

LA FORMULA  
ICÓNICA

IONENE G & INCELL

## SIN BLISTER

SALVANDO 20T  
DE PLÁSTICO  
POR AÑO<sup>1</sup>

CÓDIGO DE COLOR  
POR TIPO DE FAMILIA  
PARA UN USO MAS FÁCIL

## 100% RECYCLED PLASTIC CAP

SALVANDO 7T  
DE PLÁSTICO  
POR AÑO <sup>1&2</sup>

FÁCIL DE LEER  
FÁCIL DE USAR



## TECNOLOGÍAS de Majirel



AHORA

### COOL-COVER

Cobertura perfecta, profunda y duradera.  
Alta resistencia en condiciones extremas.  
Resultados predecibles y precisos con sistemas numéricos fiables y neutralización duradera.  
Cobertura 100% de cabello blanco y sin necesidad de mezclar con un fundamental.

**Extrema cobertura fría.  
Neutralización óptima.  
Alta resistencia.  
21 tonos.**



AHORA

### HIGH-LIFT

Consistencia perfecta desde las raíces hasta las puntas. Hasta 4 ½ niveles de aclaración a la vez que tonaliza, sin decoloración previa.  
Ultra neutralización para resultados fríos.

**Óptima neutralización.  
Super aclarante.  
5 tonos.**



### GLOW

Impulsado con reflejos fríos para un resultado neutralizado óptimo.  
50% más reflejos ligeros para luminosidad extrema.  
4 veces más transparencia gracias al nuevo balance de pigmentos.  
Aclara hasta 3 niveles.

**Coloración permanente traslúcida.  
Acabado neutralizado.  
Extrema luminosidad.  
2 tonos.**

1 2 3 4 5 6 7 8 9 10

Fundamentales



1 Negro



4 Castaño



5 Castaño claro



6 Rubio oscuro



7 Rubio



8 Rubio claro



9 Rubio muy claro



10 Rubio muy claro




Fundamentales Profundos




6,0 Rubio oscuro profundo




7,0 Rubio profundo




8,0 Rubio claro profundo



5,1 Castaño claro ceniza



6,1 Rubio oscuro ceniza



7,1 Rubio ceniza




8,1 Rubio claro ceniza



9,1 Rubio muy claro ceniza



10,1 Rubio muy claro ceniza



6,11 Rubio oscuro ceniza profundo



7,11 Rubio ceniza profundo



8,11 Rubio claro ceniza profundo



9,11 Rubio muy claro ceniza profundo

Cenizas



9,03 Rubio muy claro ligeramente dorado



5,3 Castaño claro dorado



6,3 Rubio oscuro dorado



7,3 Rubio dorado




8,3 Rubio claro dorado



9,3 Rubio muy claro dorado

Dorados



7,31 Rubio dorado ceniza



6,34 Rubio oscuro dorado cobrizo



8,34 Rubio claro dorado cobrizo

Marrones / Beige Cálidos

# Majirel

1

2

3

4

5

6

7

8

9

10

Marrones / beige fríos



HIGH RESIST  
7,12  
Rubio muy claro ceniza irisado




6,23  
Rubio oscuro irisado dorado


Violeta / irisados



8,21  
Rubio claro irisado ceniza



9,21  
Rubio muy claro irisado ceniza



9,22  
Rubio muy claro irisado profundo

Cobres



7,4  
Rubio cobrizo



7,45  
Rubio cobrizo caoba

RUBILANE™

Rojos / caobas



Majirouge 6,66  
Rubio oscuro rojizo profundo

Superaclarantes



901S



900S



Ash +




Ash



Violet

# Majirel GLOW



.11

.12

## Majirel COOL COVER

Fundamentales

1

2

3

4

5

6

7

8

9

10



CC 4



CC 5



CC 6



CC 7



CC 8




CC 9

Dorados




CC 7,3


Cenizas




CC 5,1



CC 6,1




CC 7,1



CC 8,1



CC 9,1



CC 7,11



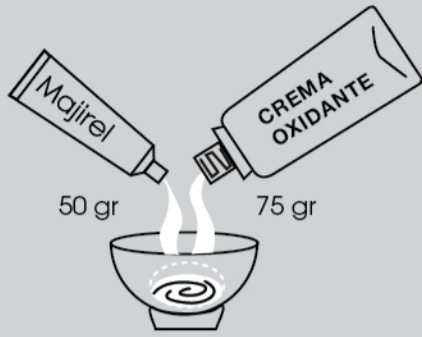
CC 8,11



CC 7,18

## 3 REGLAS BÁSICAS

### 1. Mezcla



- Usar guantes descartables apropiados.
- Utilizar exclusivamente con los oxidantes de Majirel de 20, 30 y 40 vol.
- Respetar las proporciones indicadas.
- No utilizar instrumentos metálicos (pinzas, peine, bowl, etc).
- Mezclar en un bowl no metálico o shaker.
- Mezcle hasta obtener una consistencia cremosa.
- En caso de utilizar un shaker abrir inmediatamente después de mezclar.

#### MAJIREL, MAJIROUGE Y MAJIREL COOL COVER

Mezclar un tubo de 50 grs con 75 ml de oxidante en crema 20 vol. (6%) para una aclaración de dos tonos. Para una aclaración de tres tonos debe utilizarse el oxidante en crema 30 vol. (9%).

#### MAJIREL HIGH LIFT Y MAJIBLOND ULTRA

Majirel High Lift y Majiblon Ultra se utilizan mezclando un tubo de 50 grs. con 100 ml. de oxidante en crema 40 vol. (12%) para un aclarado hasta 4 1/2 tonos. Sobre bases claras, o cuando no se desee un aclarado máximo, es preferible utilizar el oxidante de 30 vol. (9%).

### 2. Aplicación y enjuague. Mantenimiento de color.

- Aplicar con un pincel sobre cabellos secos.
- Comenzar la aplicación en raíces.

#### MAJIREL, MAJIROUGE Y MAJIREL COOL COVER

Tiempo de pose total: 35 minutos.

Aplicar sobre largos y puntas (añadiendo una pequeña cantidad de agua tibia, alrededor de 15 ml en la mezcla restante).

• Si el color de los largos y las puntas está poco alterado (buena fijación del color): extender la mezcla sobre los largos y las puntas 5 minutos antes de finalizar el tiempo de pose.

• Si el color de los largos y las puntas está medianamente alterado (reflejos deslavados): extender la mezcla 20 minutos después de iniciado el tiempo de pose y dejar actuar hasta completar los 35 minutos de la raíz.

• Si el color de los largos y las puntas está muy alterado (pérdida de reflejos hasta un tono más claro): aplicar en la raíz e inmediatamente aplicar en largos y puntas. Dejar actuar 35 minutos.

- Una vez transcurrido el tiempo de pose emulsionar cuidadosa y abundantemente.
- Enjuagar bien los cabellos hasta que el agua salga clara.
- Utilizar el shampoo Vitamino Color de Série Expert.

#### MAJIREL HIGH LIFT Y MAJIBLOND ULTRA

- Aplicar en raíces una cantidad suficiente de producto.
- Tiempo de pose Majiblon Ultra: 50 minutos.
- Tiempo de pose Majirel High Lift: 50 minutos.
- Enjuagar bien los cabellos hasta que el agua salga clara.
- Utilizar shampoo Vitamino Color de Série Expert.
- Respetar el tiempo de exposición.
- Esto es imprescindible para obtener el máximo aclarado.

### 3. Cobertura

#### MAJIREL Y MAJIROUGE

Cubre perfectamente los cabellos blancos.

- 0% a 30% de cabellos blancos: aplicar solamente el color deseado + oxidante crema de 20 vol (6%).
- 30% a 70% de cabellos blancos: mezcla 1/2 tubo del tono deseado + 1/2 del tono fundamental + oxidante crema de 20 vol (6%).
- 70% a 100% de cabellos blancos: : 1/2 tubo del tono deseado + 1/2 tubo del tono fundamental, un tono más oscuro + oxidante crema de 20 vol (6%), en caso de que la elección sea un reflejo cálido, realizar la mezcla con un fundamental dorado, un tono más oscuro que la altura del reflejo elegido + 20 vol (6%).

Ejemplo: Majirel, Majirouge: mezclar los tonos de reflejos fríos (1, 2, 7) con un tono fundamental.

Ej: 1/2 tubo de 7,1 + 1/2 tubo 7

Mezclar los tonos de reflejos cálidos (.3,4,5,6) con un tono fundamental dorado

Ej: 1/2 tubo de 7,43 + 1/2 tubo 7,3

#### MAJIREL COOL COVER

Majirel Cool Cover cubre perfectamente los cabellos blancos.

- Hasta una altura 5: aplicar el color deseado.
- A partir de una altura 6.

Opción 1: para una cobertura natural, aplicar el color deseado sin mezclar.

Opción 2: para una cobertura profunda e intensa mezclar el color deseado 1/2 tubo + 1/2 tubo de 1 tono fundamental de la misma altura de tono.

Ej: 1/2 tono de 7,3 más 1/2 tubo de tono fundamental 7.

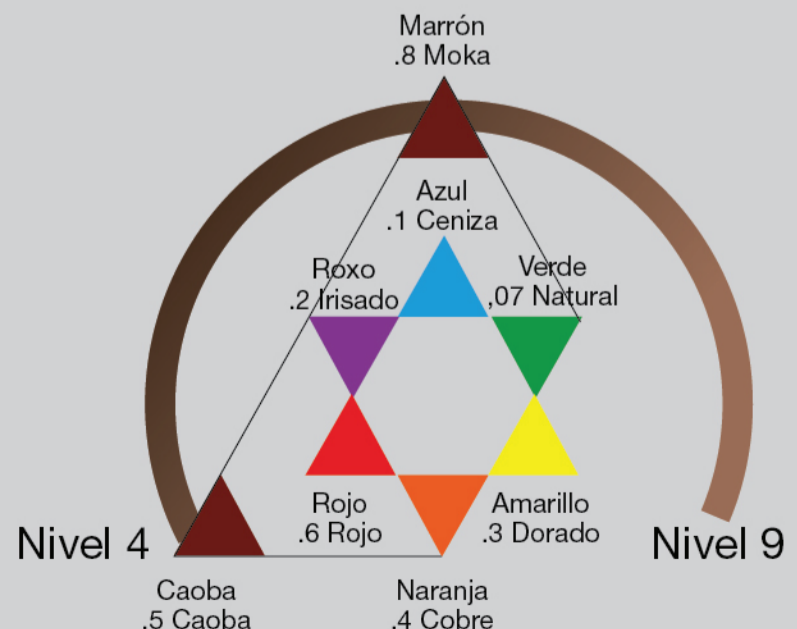
#### MAJIREL HIGH LIFT Y MAJIBLOND ULTRA

Majirel High Lift y Majiblon Ultra no cubren los cabellos blancos. Sin embargo es posible aplicar Majirel High Lift y Majirel Ultra en cabellos con pequeños porcentajes de cabellos blancos bien repartidos.

#### MAJIREL GLOW

Impulsado con reflejos fríos para un resultado neutralizado óptimo. 50% más reflejos ligeros para luminosidad extrema. 4 veces más transparencia gracias al nuevo balance de pigmentos. Aclara hasta 3 niveles.

- Hasta 30% de cobertura para un resultado estético con ultra brillo garantizado.
- 30 a 50%. Agregar 1/4 del tono de la gama central fundamental Majirel en las raíces para cubrir mejor el cabello blanco.
- Más de 50% no es posible resultado con brillo, sin embargo, es posible utilizar Majirel o Majirel Cool Cover en las raíces con el fin de obtener una cobertura perfecta o hasta incluso, una profundidad en la raíz. Luego, utilizar Majirel GLOW en largos y puntas. Efecto shadow roots.



L'ORÉAL  
PROFESSIONNEL  
PARIS

Majirel